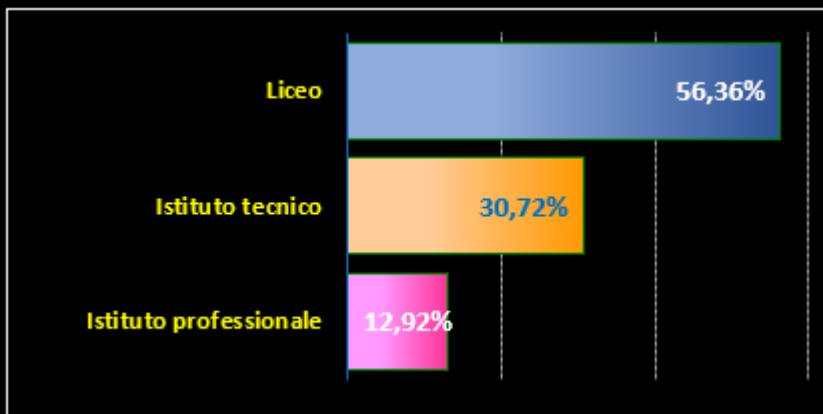




### SISTEMA SCOLASTICO E UNIVERSITARIO



Oltre il **56%** degli studenti marchigiani nel 2022 si è iscritto a un **liceo**.

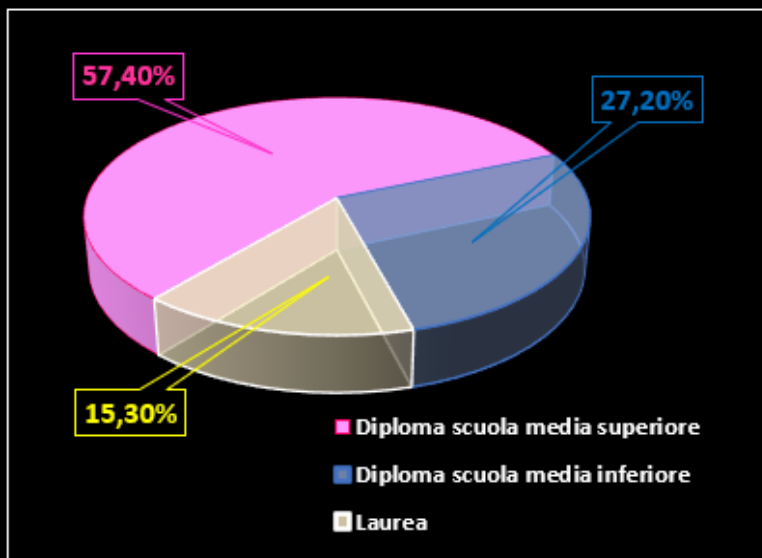
	Marche	Italia
Tasso di dispersione scolastica	7,90%	12,70%
Diplomati iscritti all'Università (a. 2021)	57,80%	51,90%

Tasso di occupazione dei laureati triennali	>30%
Tasso di occupazione dei laureati magistrali	>70%

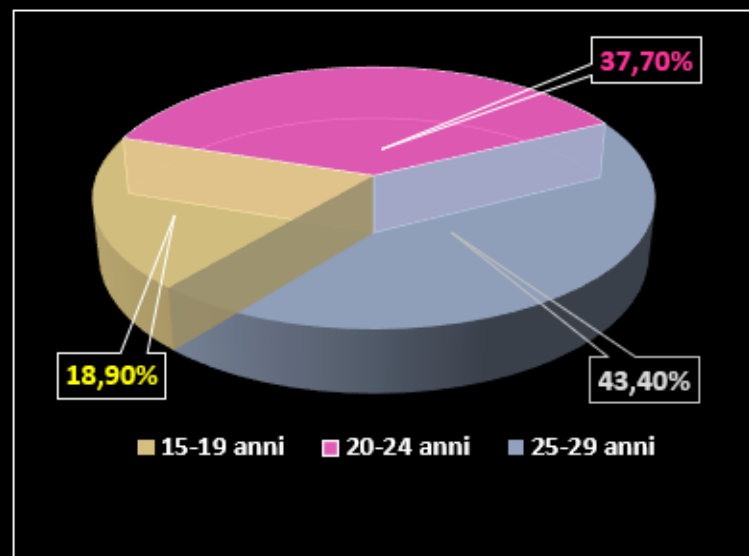
Tirocini: tasso di attivazione di un rapporto di lavoro	49,00%
<i>di cui nella stessa azienda:</i>	69,90%

Il **tasso di dispersione scolastica** nelle Marche nel 2021 pari al **7,9%** è inferiore alla media italiana ed uno dei più bassi tra le regioni italiane. La percentuale di **diplomati iscritti all'Università** nelle Marche è superiore al dato medio nazionale (57,9% contro 51,9%). Buoni risultano sia i **tassi di occupazione dei laureati** sia i **tassi di attivazione dei tirocini**.

### NEET



Oltre il **57%** dei NEET è in possesso di **diploma di scuola media superiore**, ovvero più del doppio di quelli che sono in possesso della **licenza media inferiore** (27,2%). I **NEET laureati** rappresentano poco più del **15%** del totale.

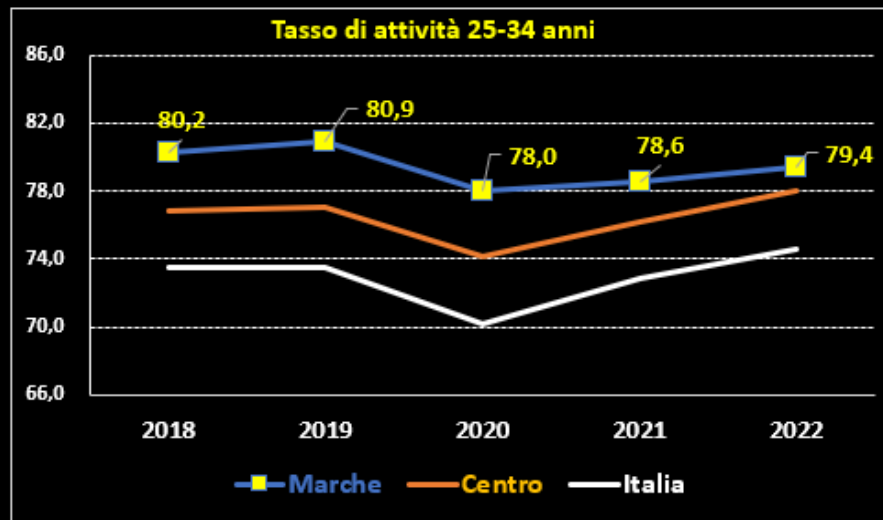
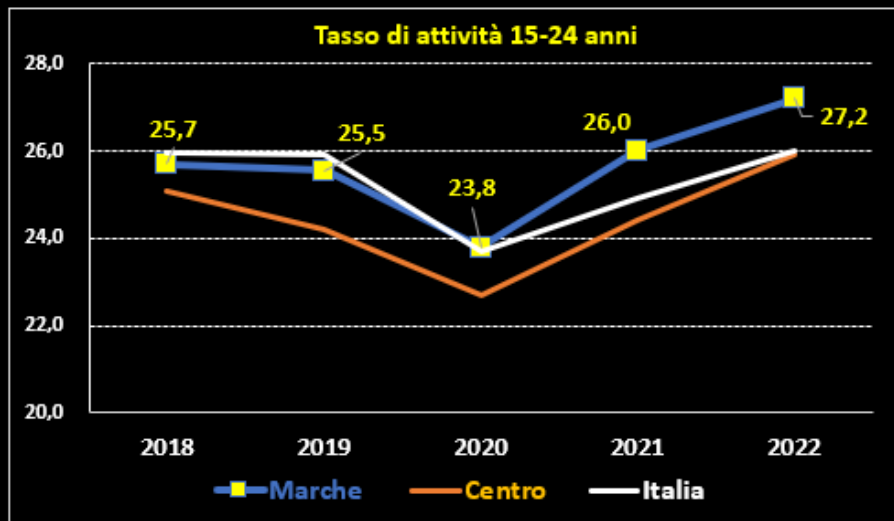


Oltre il **43%** dei NEET appartiene alla **fascia di età 25-29 anni**, seguita dalla **fascia 20-24 anni** (37,7%); decisamente meno rappresentata la fascia di NEET con **meno di 20 anni**.



### TENDENZE DEL MERCATO DEL LAVORO GIOVANILE

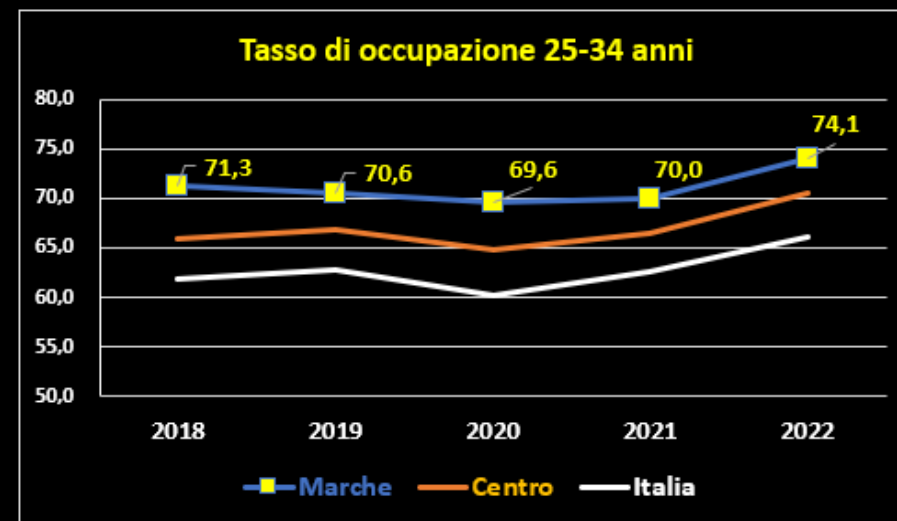
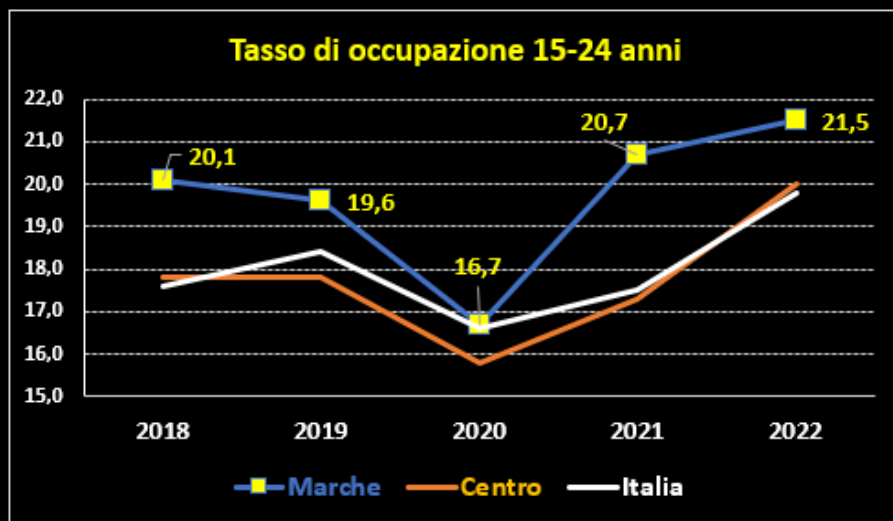
#### TASSO DI ATTIVITÀ



Il tasso di attività tra i giovani marchigiani è superiore sia al dato medio nazionale sia a quello dell'Italia centrale e risulta in costante crescita dal 2020 (soprattutto nella fascia di età 15-24 anni).

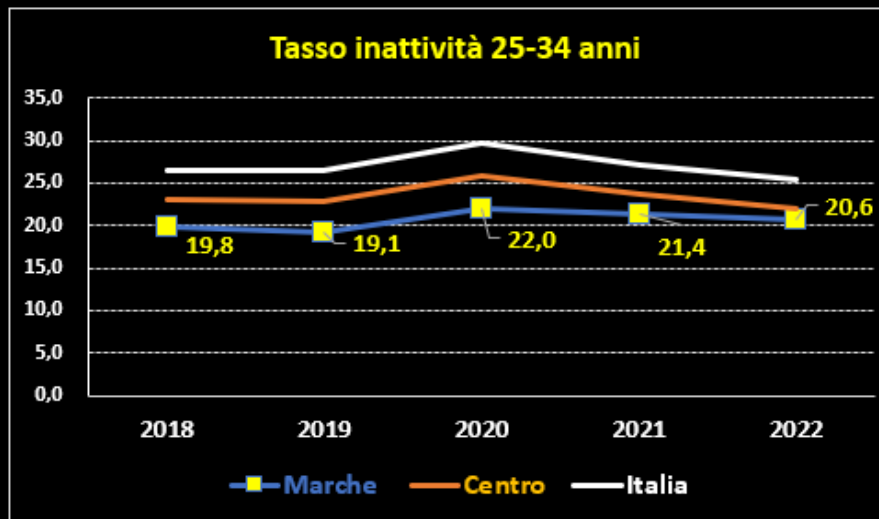
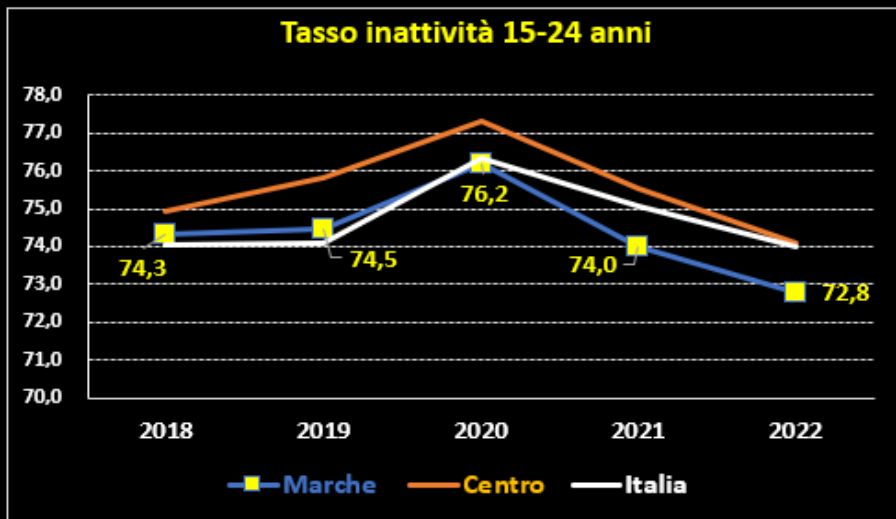
#### TASSO DI OCCUPAZIONE

Anche i tassi di occupazione tra i giovani marchigiani sono superiori ai dati medi nazionali e a quelli del Centro Italia. Il trend è in crescita dal 2020.





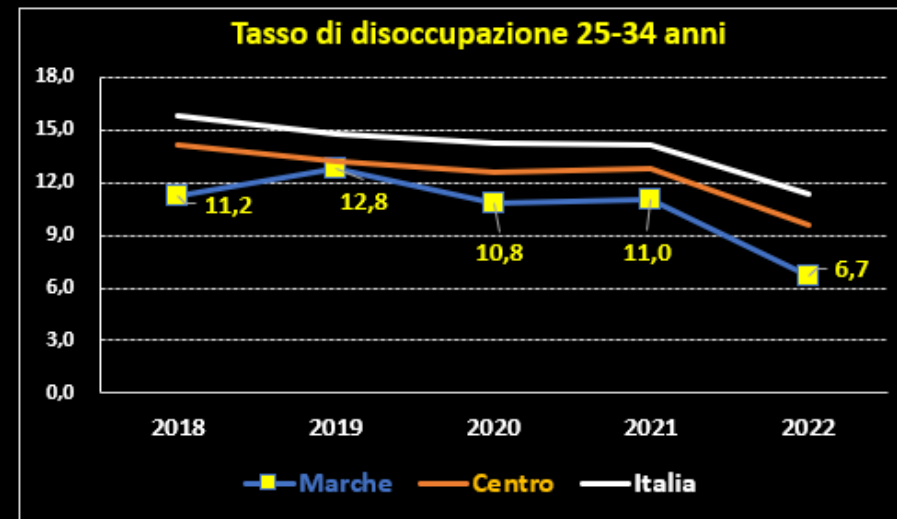
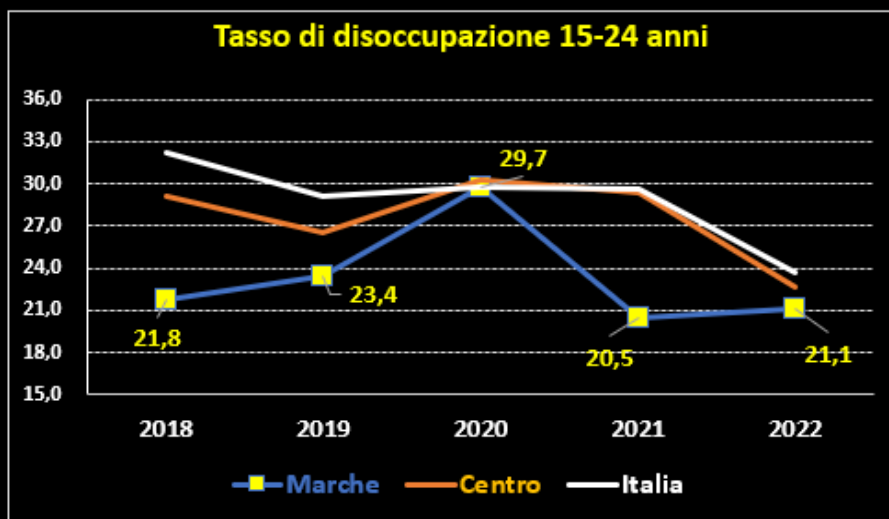
### TASSO DI INATTIVITÀ



Il **tasso di inattività** dei giovani nelle Marche è inferiore ai valori medi nazionali e del Centro Italia e risulta in costante calo dal 2020 (soprattutto tra i giovani della fascia 15-24 anni).

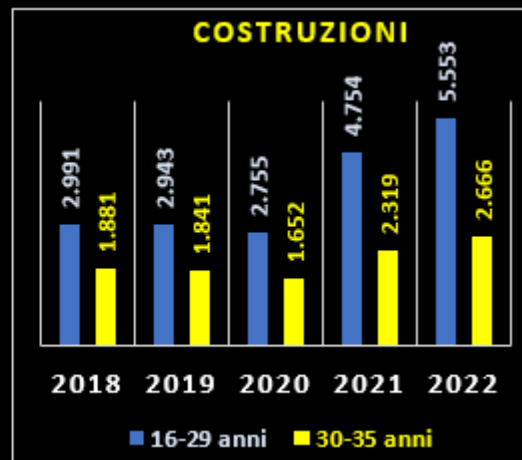
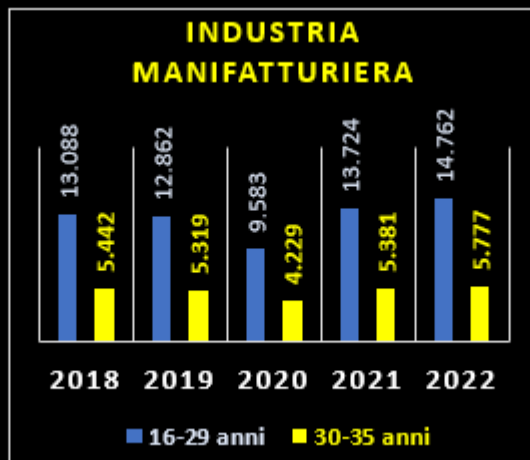
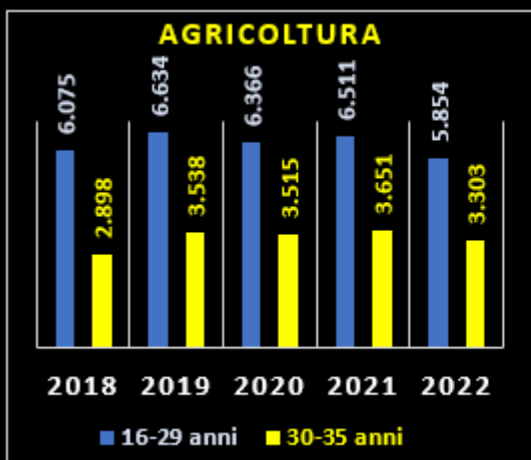
### TASSO DI DISOCCUPAZIONE

Il **tasso di disoccupazione** dei giovani marchigiani è **inferiore** sia al dato medio nazionale sia a quello del Centro Italia. Il **trend è in deciso calo** tra i giovani della fascia 25-34 anni, mentre nella fascia 15-24 nel corso del 2022 si è registrato **un leggero aumento** del tasso di disoccupazione.



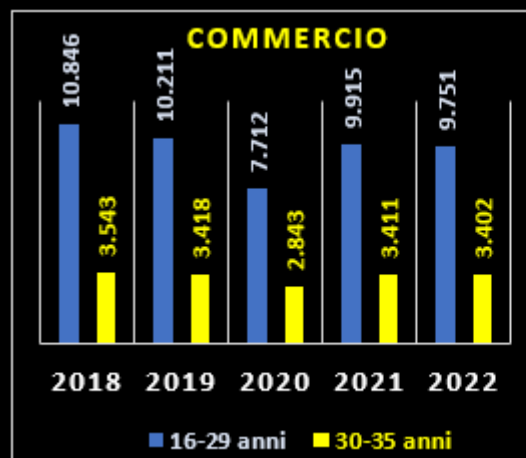


### ASSUNZIONI PER SETTORE E FASCE DI ETÀ



Nel 2022 l'espansione della domanda di lavoro giovanile under 35 è guidata soprattutto dalla **ristorazione**, dall'**industria manifatturiera** e dalle **costruzioni**.

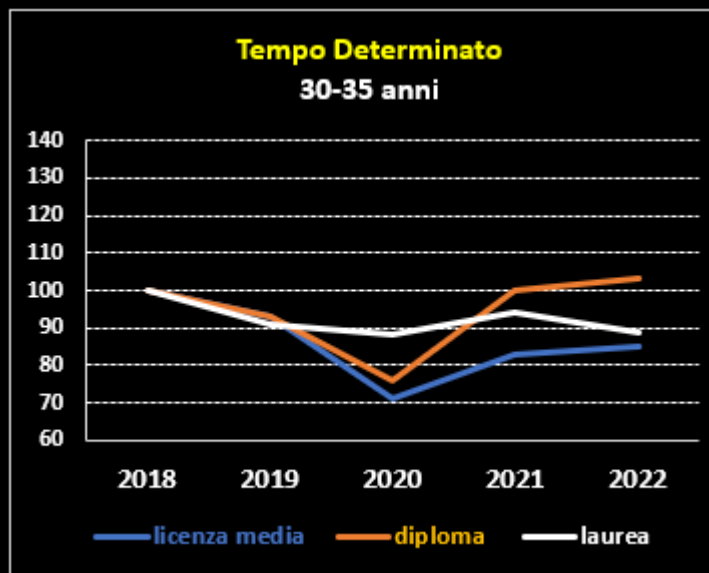
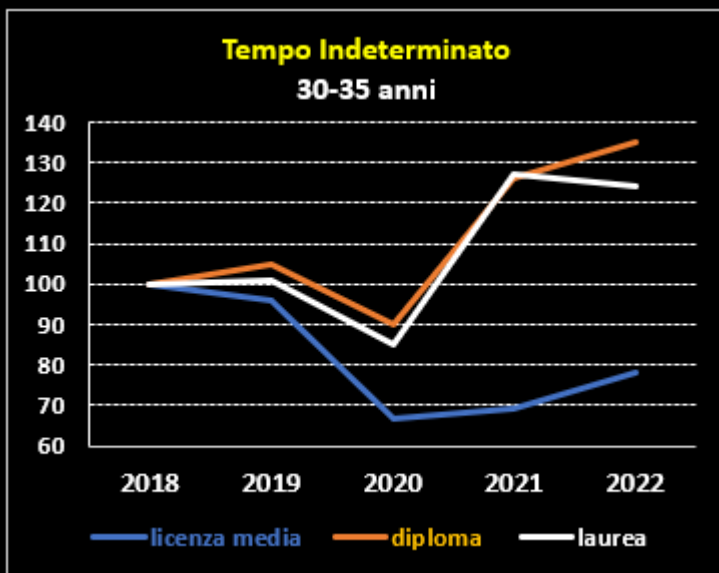
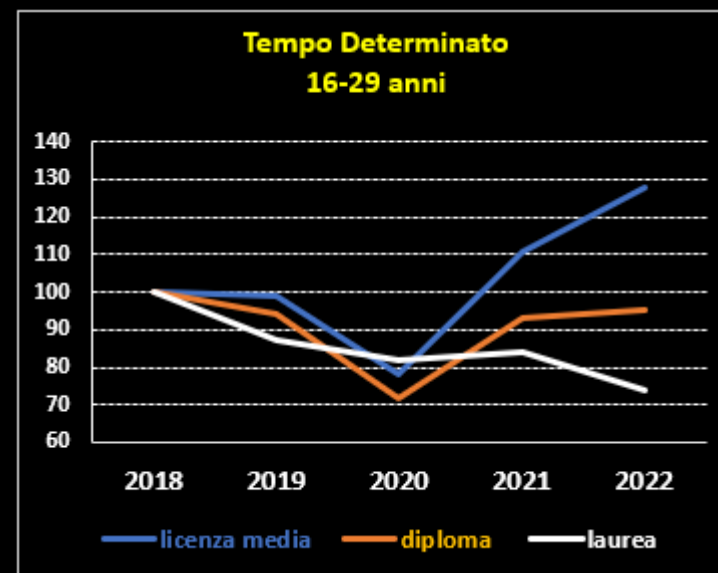
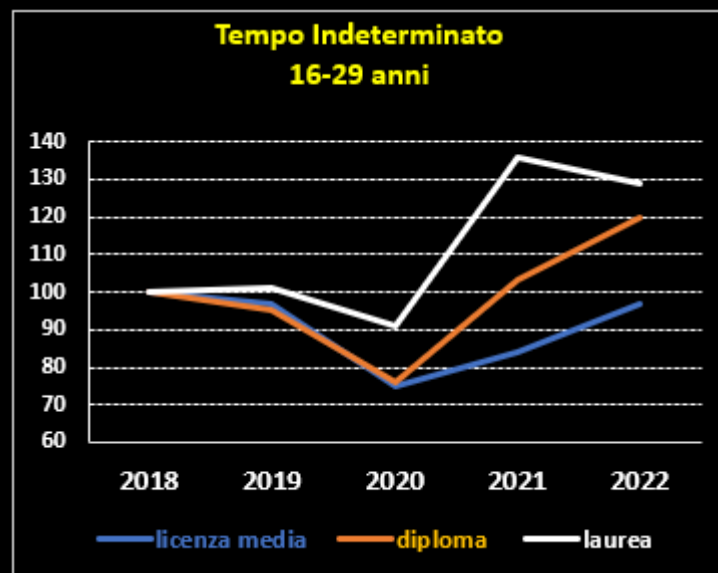
Sostanzialmente **stabile** il settore del **commercio**, mentre risulta **in calo** il settore dell'**agricoltura**.





### TREND DELLE TIPOLOGIE DI CONTRATTO PER TITOLO DI STUDIO

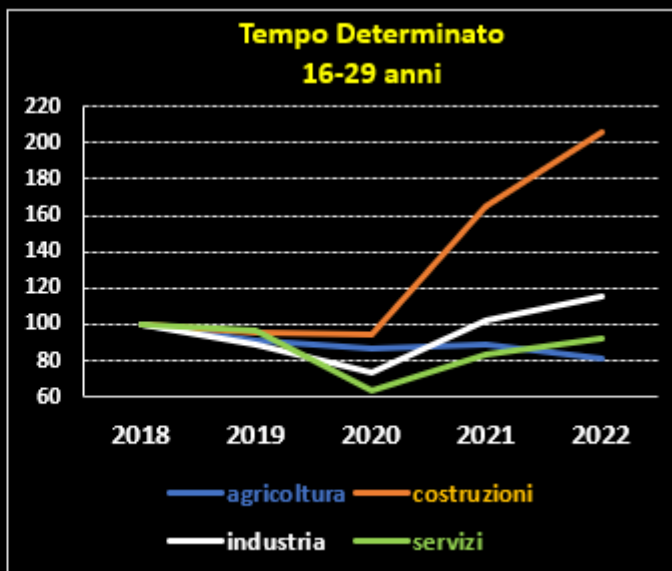
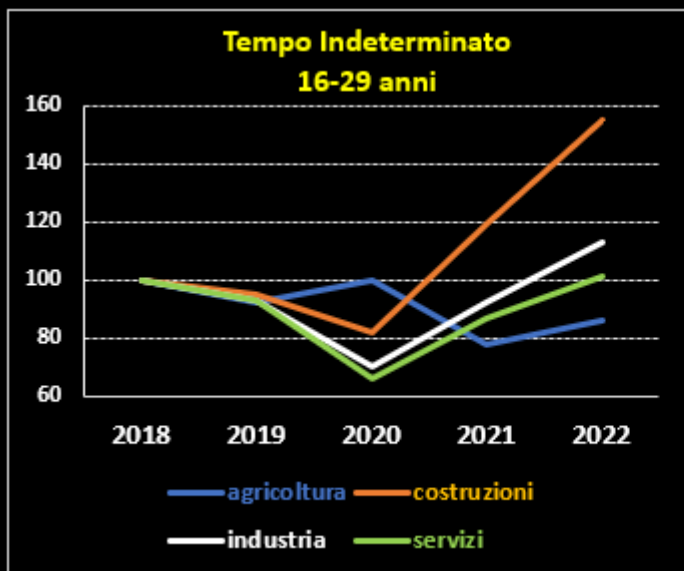
A partire dal 2020 i contratti di lavoro a **tempo indeterminato** tra i giovani della fascia **16-29 anni** **sono cresciuti** in maniera consistente soprattutto per i **laureati** e i **diplomati**, mentre i contratti di lavoro a **tempo determinato** sono cresciuti soprattutto tra i giovani in possesso di **licenza media** e tra i **diplomati**.



Tra i giovani della fascia **30-35 anni** i contratti di lavoro sia a **tempo indeterminato** sia **determinato**, **sono cresciuti** a partire dal 2020 soprattutto per i **diplomati**.

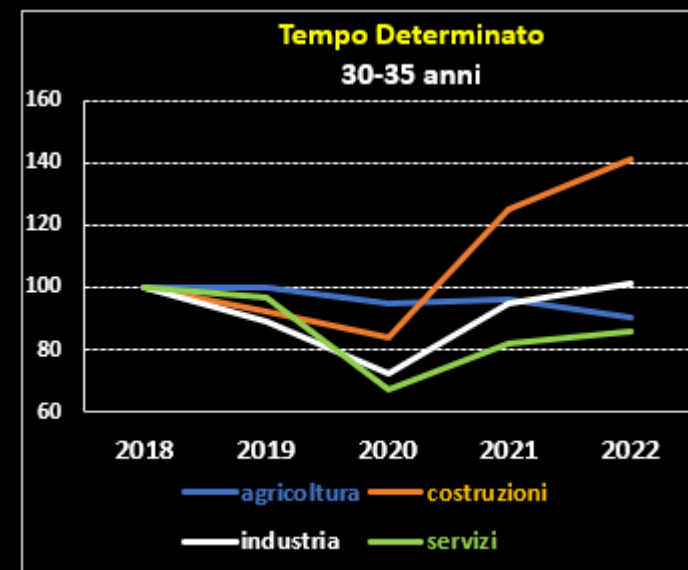
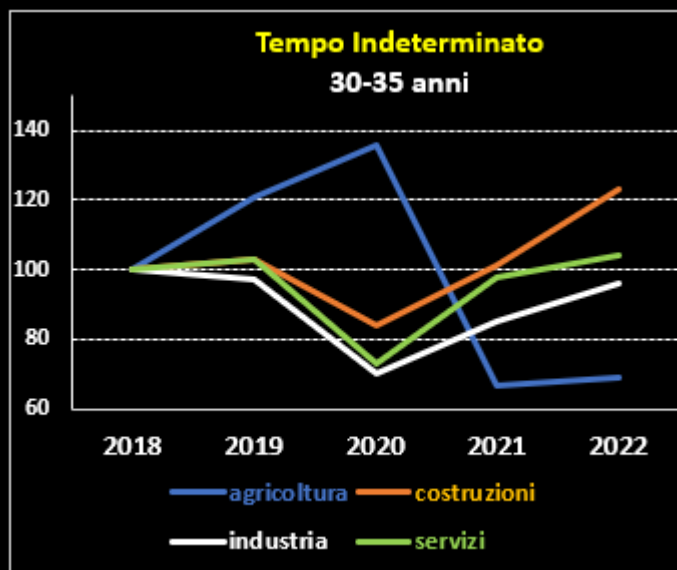


### TREND DELLE TIPOLOGIE DI CONTRATTO PER SETTORE



Sia nella fascia **16-29 anni**, sia in quella **25-34 anni**, i due settori prevalenti per le assunzioni a tempo indeterminato sono le **costruzioni** e l'**industria**, seguiti dal settore dei **servizi**.

Le attivazioni di contratti a **tempo indeterminato** nella fascia d'età **30-35 anni**, crescono ad un tasso più sostenuto nei settori delle **costruzioni** e dei **servizi** seguiti dall'**industria**. Per i contratti a tempo determinato i settori prevalenti sono le **costruzioni** seguite dall'**industria**.





### LA DISOCCUPAZIONE GIOVANILE

Il **tasso di disoccupazione regionale dei giovani** nella fascia d'età 15-24 anni nel 2022 si è attestata al 21,1% mentre quello della popolazione giovanile 35-34 anni è stata pari al 6,70%. In entrambi i casi si tratta di un dato migliore rispetto all'andamento del tasso di disoccupazione giovanile nazionale e del Centro Italia.

	2018	2019	2020	2021	2022
<b>Italia</b>					
Pop. oltre 15 anni		10,00%	9,20%	9,50%	8,10%
Pop. 15-24 anni	32,20%	29,20%	29,40%	29,70%	23,70%
Pop. 25-34 anni	15,80%	14,80%	14,10%	14,10%	11,40%
<b>Centro Italia</b>					
Pop. oltre 15 anni		8,70%	8,00%	8,60%	7,00%
Pop 15-24 anni	29,20%	26,60%	29,50%	29,30%	22,60%
Pop 25-34 anni	14,10%	13,30%	12,30%	12,80%	9,60%
<b>Marche</b>					
Pop. oltre 15 anni		8,60%	7,40%	7,10%	6,20%
Pop. 15-24 anni	21,80%	23,40%	29,70%	20,50%	21,10%
Pop. 25-34 anni	11,20%	12,80%	10,80%	11,00%	6,70%

### L'IMPRENDITORIA GIOVANILE

	2022	
	Italia	Marche
Incidenza imprese giovanili su totale imprese	9,00%	7,40%

Nel 2022, l'incidenza delle imprese giovanili è stata pari al 7,4%, un valore inferiore al dato medio nazionale.

	2022	
	Marche	
N° di startup innovative		393

Le Marche si distinguono per una elevata vivacità imprenditoriale, nei **settori a più alto contenuto tecnologico**, con **393 start-up innovative**, superiore alla media italiana.